




FOTO'S VOOR DE TEAMINFO OP DE SRC WEBSITE

SRC teamfoto

- Stel het team op samen met begeleiders en eventuele sponsors.
- Ze mogen natuurlijk in het doel staan, maar denk ook eens aan een andere achtergrond.
- Foto's graag in het originele formaat (dus niet verkleind) zenden aan info@vvsr.nl.

SRC spelersportretten

- Laat de speler recht naar de lens kijken met beide armen losjes langs zijn lichaam (de armen dus anders dan in het voorbeeld).
- Vertel dat op SRC-foto's lachen **niet** verboden is.
- Neem de foto op ooghoogte, zak bij de pupillen dus door je knieën.
- Ga drie meter voor de speler staan, zoom een beetje in.
- Houdt een flinke ruimte aan boven het hoofd en onder de borst.
De foto links is prima; het gewenste portret rechts knippen we er later uit.
- Neem ook foto's van de begeleiders.



- Foto's zoals links graag in het originele formaat zenden aan info@vvsr.nl.
- De vierkante foto rechts wordt het uiteindelijke resultaat. Tussen bovenzijde en hoofd zit nog enige ruimte en de onderzijde loopt over het midden van de borst.

Alleen voor Photoshoppers

Als jullie de foto's in ons archiefformaat kunnen aanleveren is dat natuurlijk helemaal toppie!

- Afmeting teamfoto: 1500 pixels breed;
- Afmeting portretten: 500x500 pixels;
- Compressie (jpg): 5-10% (weinig dus).